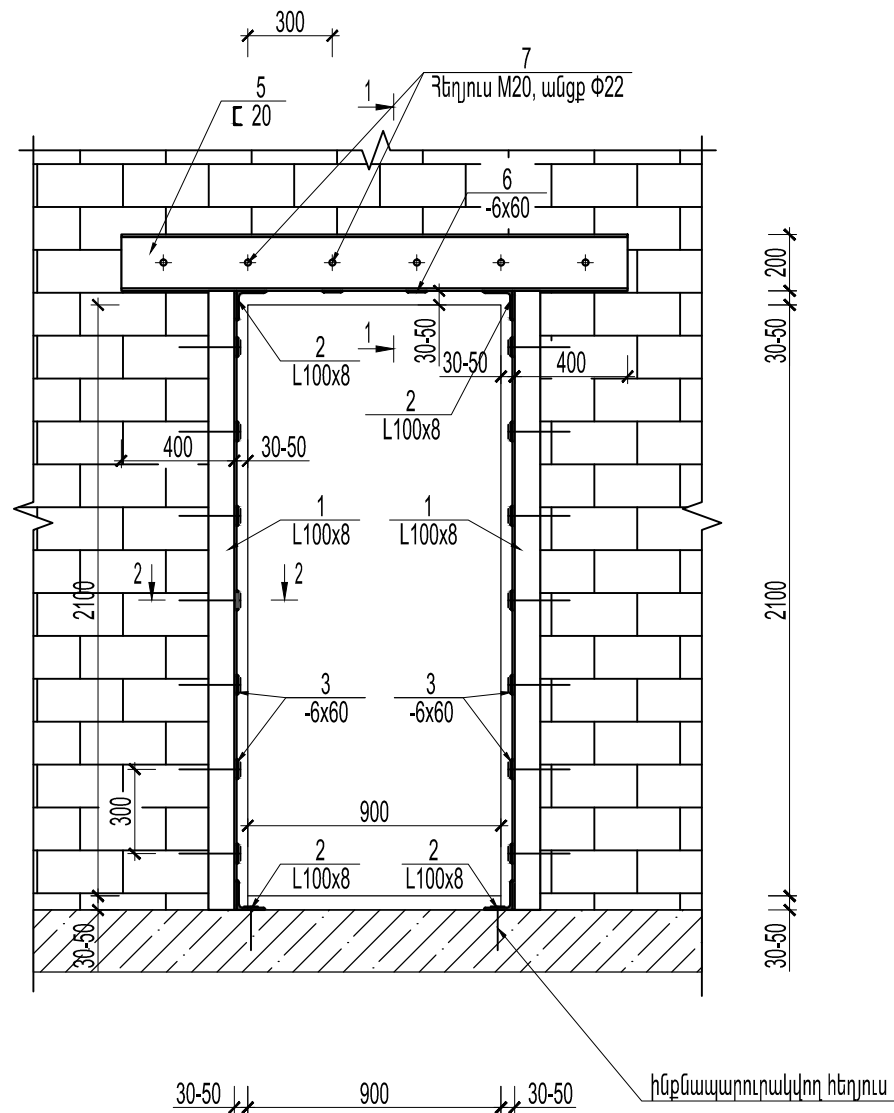

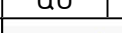




1 345



1. ԲԱՅՎԱԾՔՆԵՐԻ ՄԵԾԱՅՆԵԼՈՒՑ ԱՌԱՋ ԲԱՅՎԱԾՔԻ ԵՐԿՈՒ ԿՈՂՄՈՒՄ 60 սմ ՅԵՆՈՒ ՊԵՏՔ Է ԾԱԾԿԵՐԻ ՏԱԿ ՄՈՆՏԱԺԵԼ ԺԱՄԱՆԱԿԱՎՈՐ ՄԵՏԱՂԱԿԱՆ ՀԵՆԱՐԱՆՆԵՐ:
2. ԲԱՅՎԱԾՔՆԵՐԻ ԻՐԱԿԱՆԱՑՈՒՄԸ ՍԿՍԵԼ ՊԱՏԻ ՄԻ ԿՈՂՄԻՑ , ԿՏՐՈՂ ԳՈՐԾԻՔՈՎ ԲԱՑԵԼ ԱԿՈՍ, ՏԵՂԱԴՐԵԼ ԵՎ ՀԵՆԱՐԱՆՆԵՐՈՒՄ ԱՄՐԱՑՆԵԼ ՇՎԵԼԵՐՆԵՐԸ: ԱՅՆՈՒՀԵՏԵՎ ԱՅՂ ԳՈՐԾՈՂՈՒԹՅՈՒՆԸ ԻՐԱԿԱՆԱՑՆԵԼ ԲԱՅՎԱԾՔԻ ՄՅՈՒՄ ԿՈՂՄՈՒՄ, ԱՊԱ ՇԱՂԱԺԵԼ ՄԻՋԱՆՑԻԿ ԱՆՑՔԵՐ $\emptyset=22$ մմ, ԵՎ ՇՎԵԼԵՐՆԵՐԸ ՄԻՄՅԱՆՑ ԱՄՐԱՑՆԵԼ ՀԵՂՅՈՒՄՆԵՐՈՎ:
3. ՄԵԾԱՑՆԵԼ ԲԱՅՎԱԾՔԸ ՔԱՆԴԵԼՈՎ ՇՎԵԼԵՐԻՑ ՆԵՐՔԵՎ ԵՂԱԾ ՊԱՏԸ:
4. ԲԱՅՎԱԾՔԸ ԵԶՐԱԿԱԼԵԼ ՄԵՏԱՂԱԿԱՆ ԱՆԿՅՈՒՆԱԿՆԵՐՈՎ, ՈՐՈՆՔ ՏԵՂԱԴՐՎՈՒՄ ԵՆ ՊՈՂՊԱՏԵ ՍԵՂԱՆԻԿԻ՝ ՏԱԿԴԻՐԻ ՎՐԱ ԵՎ ՇԵՐՏԱՊՈՂՊԱՏԵ ԳՈՏԵԿԱՊԵՐՈՎ ԵՌԱԿՑՎՈՒՄ ՄԻՄՅԱՆՑ: ԳՈՏԵԿԱՊԵՐԸ ԵՌԱԿՑԵԼՈՒՑ ԱՅՆ ՏԱՔԱՑՆԵԼ:
ԲԱՅՎԱԾՔԸ ԱՄՐԱՑՈՒՄԻՑ ԱՌԱՋ ՊԱՏԵՐԻ ԵԶՐԵՐԸ ՀԱՐԹԵՅՆԵԼ ՑԵՄԵՆՏ - ԱՎԱԶԵ ՇԱՂԱԽՈՎ, ՈՐՊԵՍԶԻ ՄԵՏԱՂԱԿԱՆ ԱՆԿՅՈՒՆԱԿՆԵՐԸ ԿԻՊ ԳՐԿԵՆ ՊԱՏԵՐԻ ԵԶՐԵՐԸ: ԵՌԱԿՑՈՒՄԸ ԻՐԱԿԱՆԱՑՆԵԼ $\emptyset=42$ ՏԻՊԻ ԷԼԵԿՏՐՈՂՈՎ, ԵՌԱԿՑՄԱՆ ԿԱՐԻ ԲԱՐՁՐՈՒԹՅՈՒՆԸ $h_k = 6$ մմ:
5. ԲԱՅՎԱԾՔՆԵՐԸ ԱՄՐԱՆԱԿՈՐԵԼ ԲԱՐԱԿ ԱՄՐԱՆԱՑԱՆՑՈՎ ԵՎ ԲԵՏՈՆԱՑՆԵԼ 30-50 մմ ՀԱՍՏՈՒԹՅԱՄՔ ՑԵՄԵՆՏ - ԱՎԱԶԵ ՇԱՂԱԽԻ (1 : 2) ՍՎԱՂՈՎ:
6. ԲԱՅՎԱԾՔՆԵՐ ԲԱՑԵԼՈՒ ՀԱՄԱՐ ԱՐԳԵԼՎՈՒՄ Է ՕԳՏԱԳՈՐԾԵԼ ՀԱՐՎԱԾՈՂ ԳՈՐԾԻՔՆԵՐ: ԱՐԳԵԼՎՈՒՄ Է ԲՈԼՈՐ ԲԱՅՎԱԾՔՆԵՐԻ ԲԱՑՈՒՄԸ ՄԻԱԺԱՄԱՆԱԿ: ԲԱՅՎԱԾՔՆԵՐԻ ԲԱՑՈՒՄԸ ՍԿՍԵԼ ԵՐԿՐՈՐԴ ՀԱՐԿԻՑ, ԲԱՑԵԼ ՄԻ ԲԱՅՎԱԾՔԸ՝ ԿԱՏԱՐԵԼ ԱՅՂ ԲԱՅՎԱԾՔԻ ՈՒԺԵՂԱՑՈՒՄԸ ԱՊԱ ՆՈՐ ԱՆՑՆԵԼ ՄՅՈՒՄ ԲԱՅՎԱԾՔԻՆ ՆՈՒՅՆ ՀԱՋՈՐԴԱԿԱՆՈՒԹՅՈՒՆ:

ԾՐԱԳՐԻ ԱՌԱՋԱՂԱՐԱՆՔ՝ TAN-07				ԹԱԼԻՆԻ ԹԻՎ 3 ՄԱՆԿԱՊԱՐՏԵԶԻ ԿԵՐԱԿԱՌՈՒՑՈՒՄ			
				ԿՈՆՍՏՐՈՒԿՏՈՐԱԿԱՆ ՄԱՍ	ՓՈՒԼ	ԹԵՐԹ	ԹԵՐԹԵՐ
					ԱՆ	Կ-25	44
ՆԱԽԱԳԾ.	S. ԳԱՐԻԻԵԼՅԱՆ			ԲԱՑԱԿԱԾՔ Բ-2			
							
ՊԱՇՏՈՆ	ԱՋԳԱՆՈՒՆ	ՍՏՈՐԱԳՐ.				